

# Checkliste zur Fahrzeugbeschriftung

\_\_\_\_\_  
 Hersteller/Modell/Baujahr/Lackfarbe

\_\_\_\_\_  
 Auftrag/Bemerkung

\_\_\_\_\_

\_\_\_\_\_

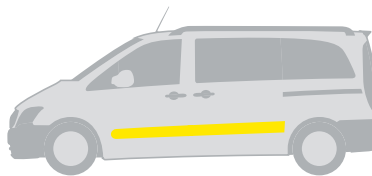
## Die Ausstattungsvarianten von PKW, Nutzfahrzeugen und Transportern

Fahrzeuge werden von den Herstellern in unterschiedlichen Ausführungen und Ausstattungsvarianten angeboten. Daher ist es nützlich folgende Punkte zu prüfen:



### Stoßfänger

- vorne:  lackiert  unlackiert  
 hinten:  lackiert  unlackiert

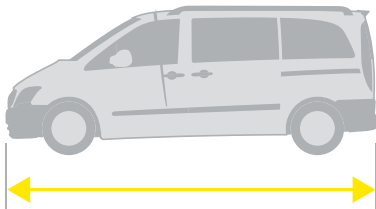


### Seitenstoßbleisten

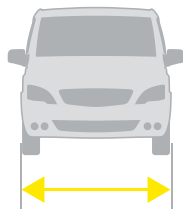
- vorhanden  
 lackiert/verchromt  
 Kunststoff, unlackiert

## Prüfen Sie die Fahrzeugabmessungen

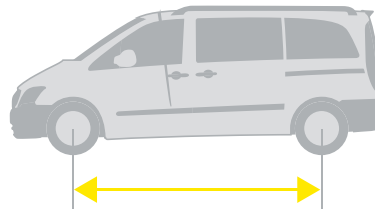
Damit finden Sie schnell die passende Fahrzeugvorlage



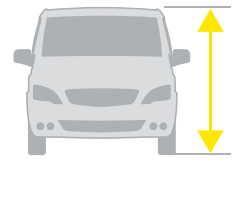
Länge: \_\_\_\_\_  
 Zulassungsbescheinigung Ziffer 18  
 oder L1, L2, L3, L4



Breite: \_\_\_\_\_  
 Zulassungsbescheinigung Ziffer 19



Radstand: \_\_\_\_\_

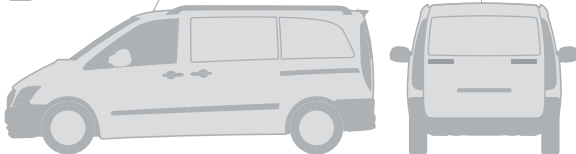


Höhe: \_\_\_\_\_  
 Zulassungsbescheinigung, Ziffer 20  
 oder H1, H2, H3


## Die Karosserieform bei Nutzfahrzeugen

Wählen Sie die passende Grundform aus. Diese Angaben sind nur am Fahrzeug ersichtlich.

**Kasten**, verblecht

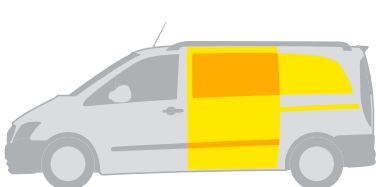


**Kombi**, komplett verglast



## Türvarianten und Sonderverglasung bei Nutzfahrzeugen

Nutzfahrzeuge werden individuell produziert. Somit können einzelne Flächen verblecht oder verglast sein, die Anordnung und Art der Türen kann variieren. Diese Angaben sind nur am Fahrzeug ersichtlich.

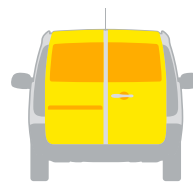


### Linke Seite

- Schiebetür  
 verblecht  
 teilverglast  
 verglast

### Rechte Seite

- Schiebetür  
 verblecht  
 teilverglast  
 verglast



### Heck

- Heckflügeltüren  
 Heckklappe  
 verblecht  
 verglast